



ФЕДЕРАЛЬНАЯ СЛУЖБА
ГОСУДАРСТВЕННОЙ СТАТИСТИКИ

О финансовом состоянии организаций Орловской области



январь – июль 2022 года



ТЕРРИТОРИАЛЬНЫЙ ОРГАН
ФЕДЕРАЛЬНОЙ СЛУЖБЫ
ГОСУДАРСТВЕННОЙ СТАТИСТИКИ
ПО ОРЛОВСКОЙ ОБЛАСТИ

О финансовом состоянии организаций

Орловской области

январь – июль 2022 года

- 01 Сальдированный финансовый результат организаций
- 02 Прибыль организаций
- 03 Убыток организаций
- 04 Финансовые результаты деятельности организаций





САЛЬДИРОВАННЫЙ ФИНАНСОВЫЙ РЕЗУЛЬТАТ

в % к соответствующему периоду предыдущего года*

2022 год

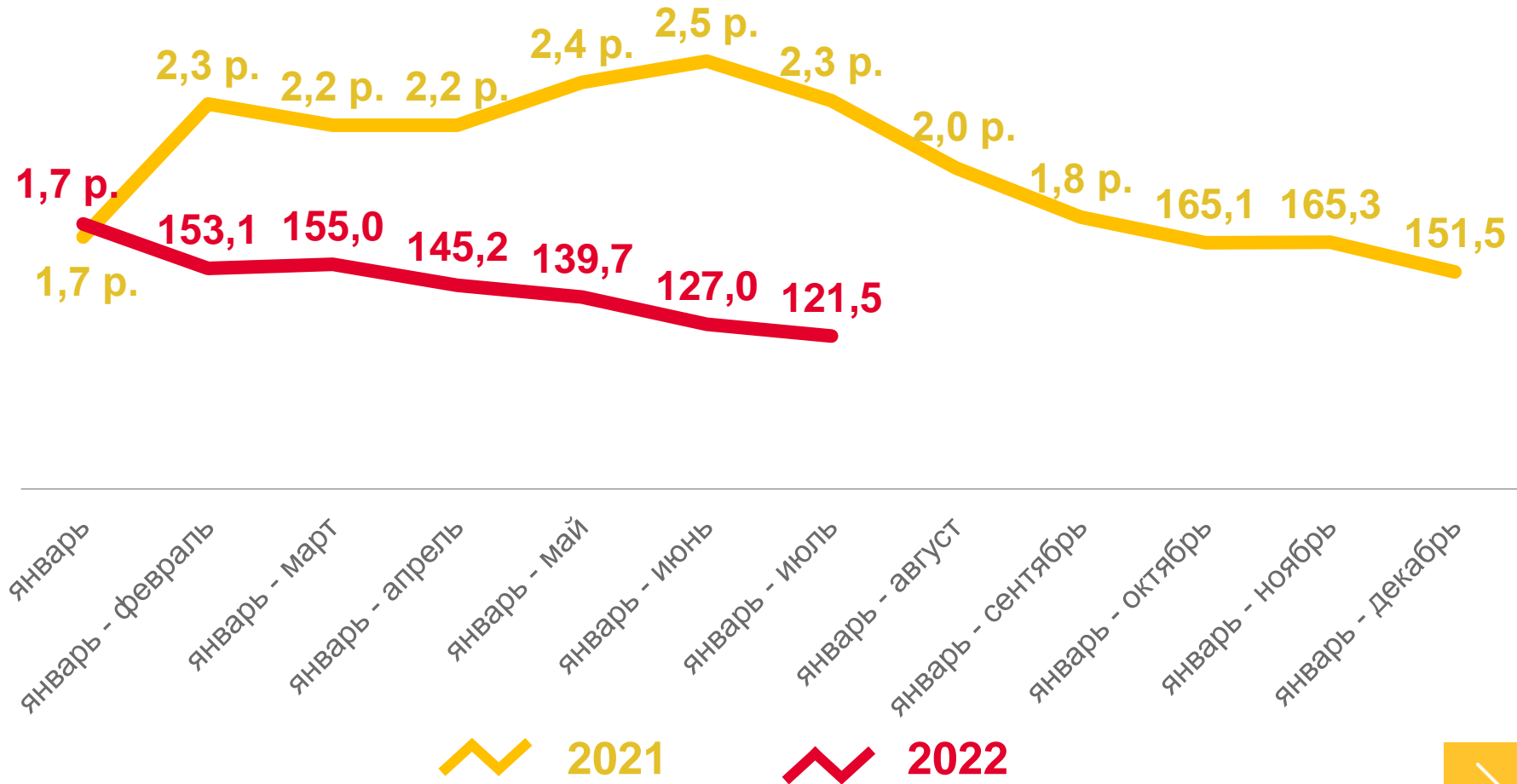
январь – июль

28,5

МЛРД РУБЛЕЙ

121,5

к январю – июлю 2021 году



ПРИБЫЛЬ – УБЫТОК = САЛЬДИРОВАННЫЙ ФИНАНСОВЫЙ РЕЗУЛЬТАТ

*по сопоставимому кругу организаций в соответствии с методологией бухгалтерского учета

САЛЬДИРОВАННЫЙ ФИНАНСОВЫЙ РЕЗУЛЬТАТ

январь – июль 2022 г., млн рублей



13 791,5

Сельское, лесное хозяйство, охота, рыболовство и рыбоводство



9 408,7

Обрабатывающие производства



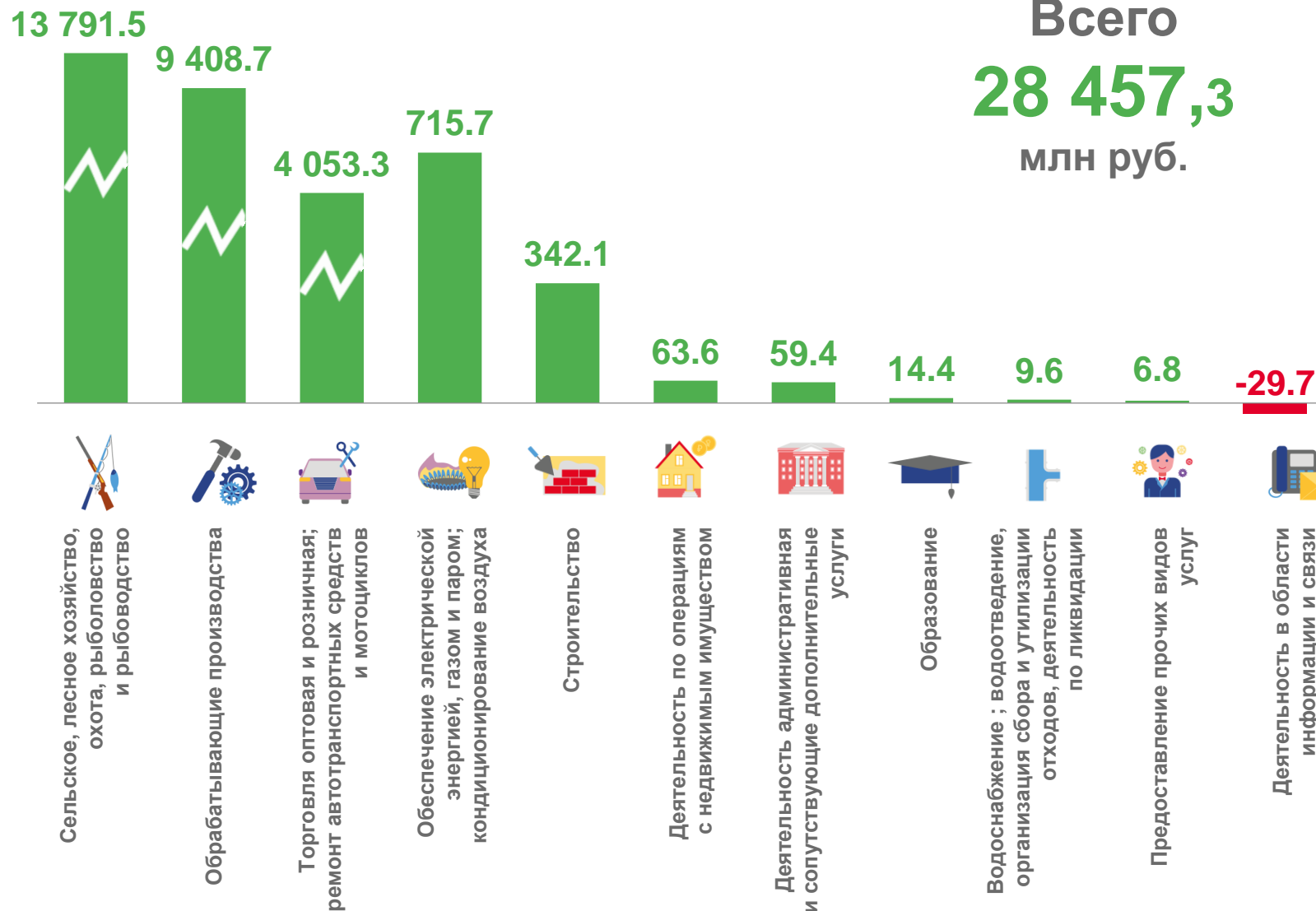
4 053,3

Торговля оптовая и розничная; ремонт автотранспортных средств и мотоциклов



-29,7

Деятельность в области информации и связи





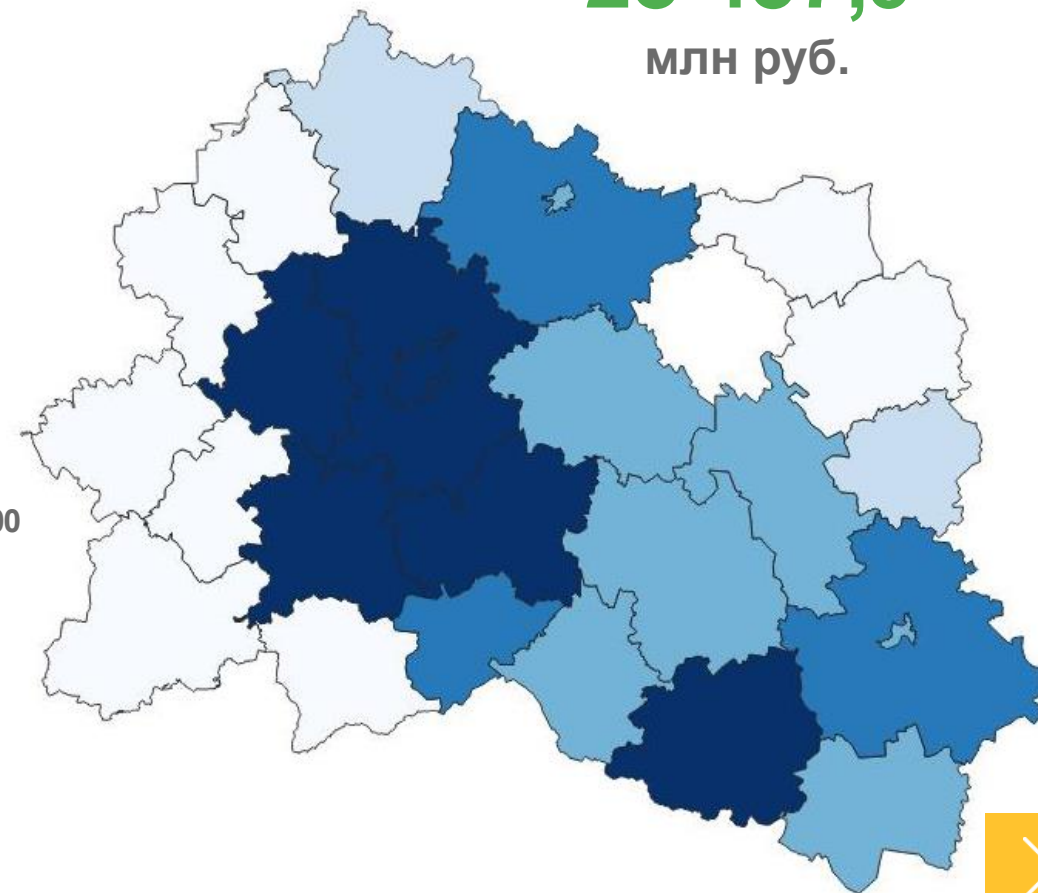
САЛЬДИРОВАННЫЙ ФИНАНСОВЫЙ РЕЗУЛЬТАТ

январь – июль 2022 г., млн рублей

Городские округа, муниципальные округа и муниципальные районы с наибольшими и наименьшими значениями



Всего
28 457,3
млн руб.



ПРИБЫЛЬ ОРГАНИЗАЦИЙ

январь – июль 2022 г., млн рублей

Всего
29 435,7
млн рублей



13 797,7

Сельское, лесное хозяйство, охота,
Рыболовство и рыбоводство



9 995,1

Обрабатывающие производства



4 221,5

Торговля оптовая и розничная; ремонт
автотранспортных средств
и мотоциклов



3,7

Деятельность профессиональная,
научная и техническая

13 797.7



9 995.1



4 221.5



375.4



Строительство

77.7



Водоснабжение; водоотведение,
организация сбора и утилизации
отходов, деятельность
по ликвидации загрязнений

67.2



Деятельность по операциям
с недвижимым имуществом

60.6



Деятельность административная
и сопутствующие
дополнительные услуги

14.5



Образование

9.6



Предоставление прочих видов
услуг

3.7



Деятельность профессиональная,
научная и техническая



ДОЛЯ ПРИБЫЛЬНЫХ ОРГАНИЗАЦИЙ

январь – июль 2022 г., %

75,4% в целом
по Орловской области



Деятельность в области здравоохранения и социальных услуг

100,0



Сельское, лесное хозяйство, охота, рыболовство и рыбоводство

93,9



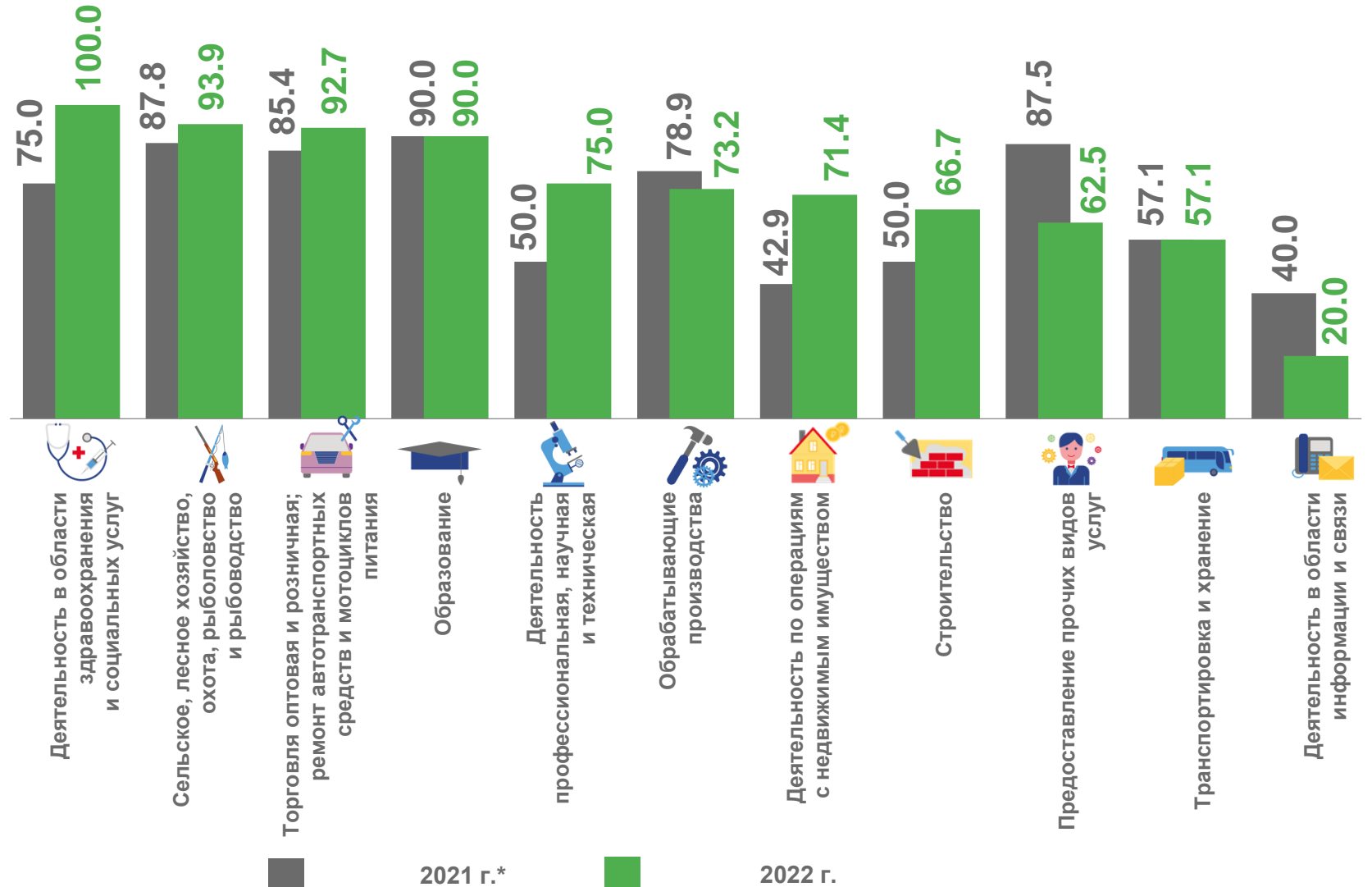
Торговля оптовая и розничная; Ремонт автотранспортных средств и мотоциклов

92,7



Деятельность в области информации и связи

20,0



2021 г.*

2022 г.

*по сопоставимому кругу организаций в соответствии с методологией бухгалтерского учета



УБЫТОК ОРГАНИЗАЦИЙ

январь – июль 2022 г., млн рублей



Всего
978,4
млн рублей

586,4



Обрабатывающие производства

168,2



Торговля оптовая и розничная; ремонт автотранспортных средств и мотоциклов

68,1



Водоснабжение; водоотведение, организация сбора и утилизации отходов, деятельность по ликвидации загрязнений

1,2



Деятельность административная и сопутствующие дополнительные услуги

586.4



Обрабатывающие производства

168.2



Торговля оптовая и розничная; ремонт автотранспортных средств и мотоциклов

68.1



Водоснабжение; водоотведение, организация сбора и утилизации отходов, деятельность по ликвидации

51.7



Обеспечение электрической энергией, газом и паром; кондиционирование воздуха

30.3



Деятельность в области информации и связи

21.0



Транспортировка и хранение

6.2



Сельское, лесное хозяйство, охота, рыболовство и рыбоводство

3.0



Деятельность гостиниц и предприятий общественного питания

1.2



Деятельность административная и сопутствующие дополнительные услуги





ДОЛЯ УБЫТОЧНЫХ ОРГАНИЗАЦИЙ


январь – июль 2022 г., %

24,6% в целом
по Орловской области



Деятельность в области информации и связи

80,0



Обеспечение электрической энергией, газом и паром; кондиционирование воздуха

47,4



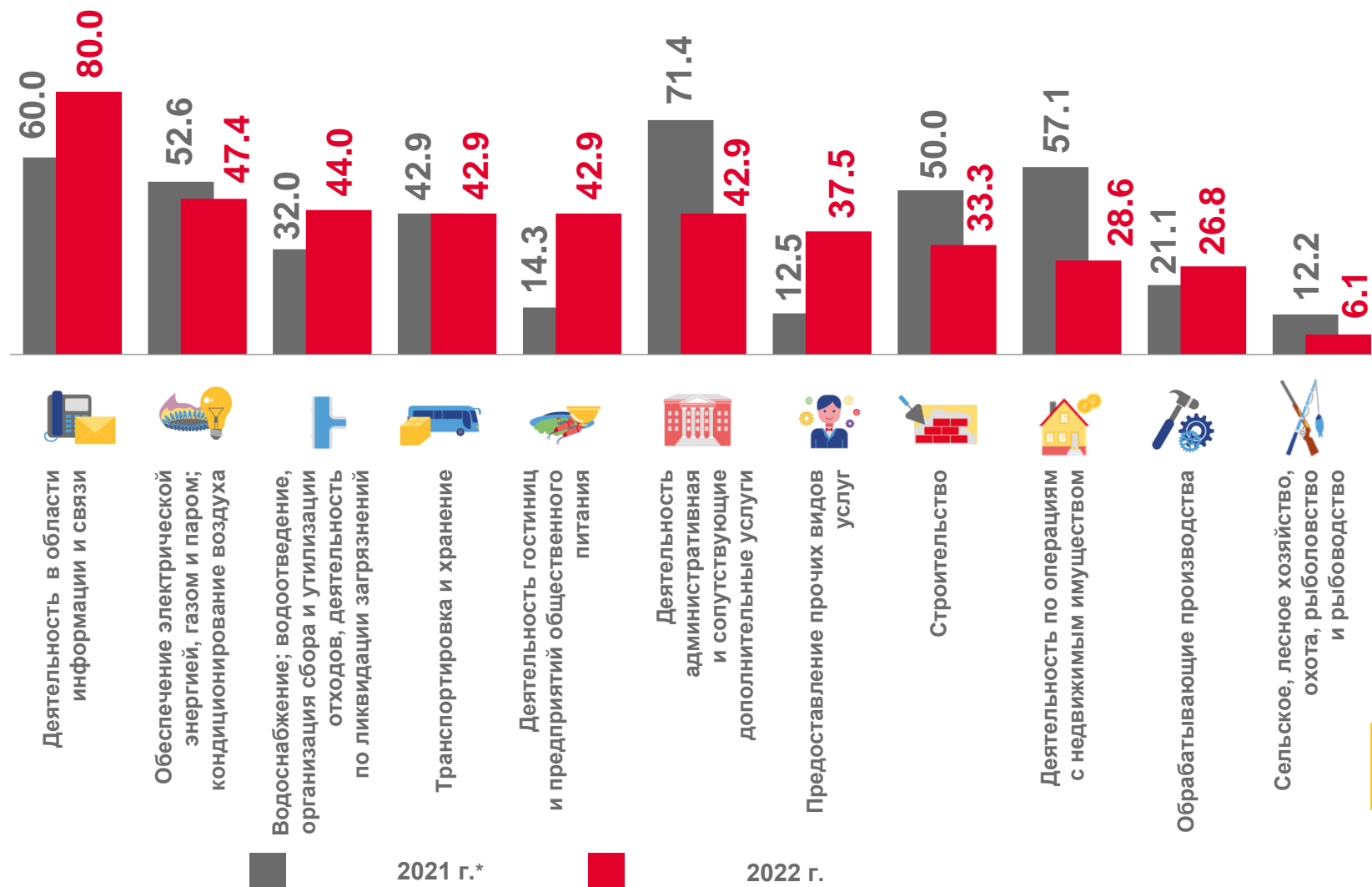
Водоснабжение; водоотведение, организация сбора и утилизации отходов, деятельность по ликвидации загрязнений

44,0



Сельское, лесное хозяйство, охота, рыболовство и рыбоводство

6,1



2021 г.*

2022 г.

*по сопоставимому кругу организаций в соответствии с методологией бухгалтерского учета



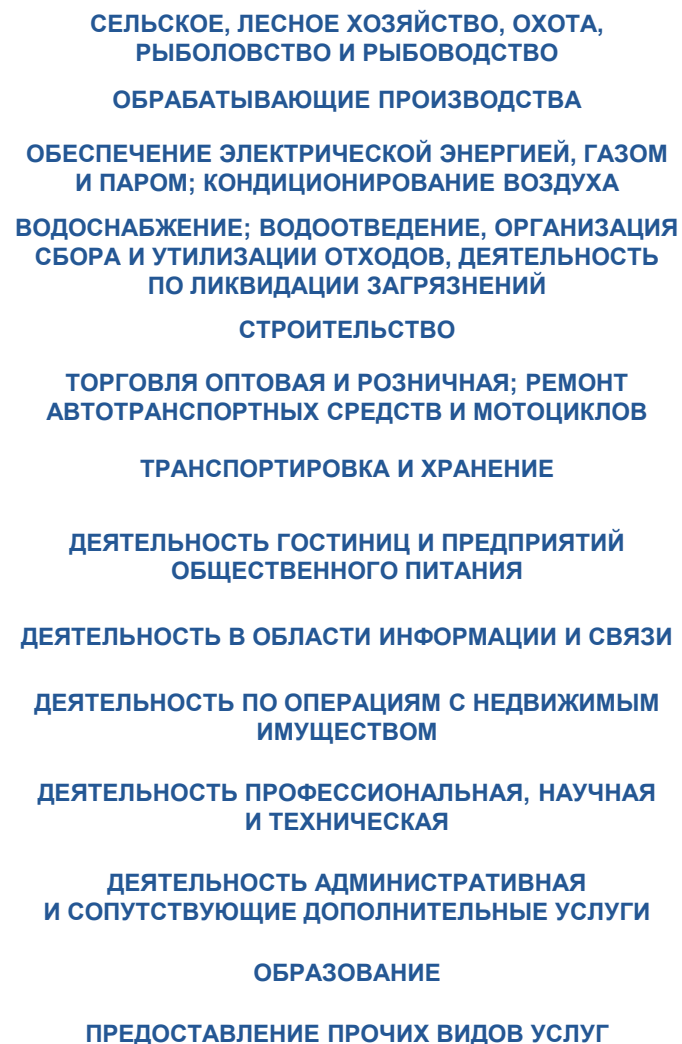
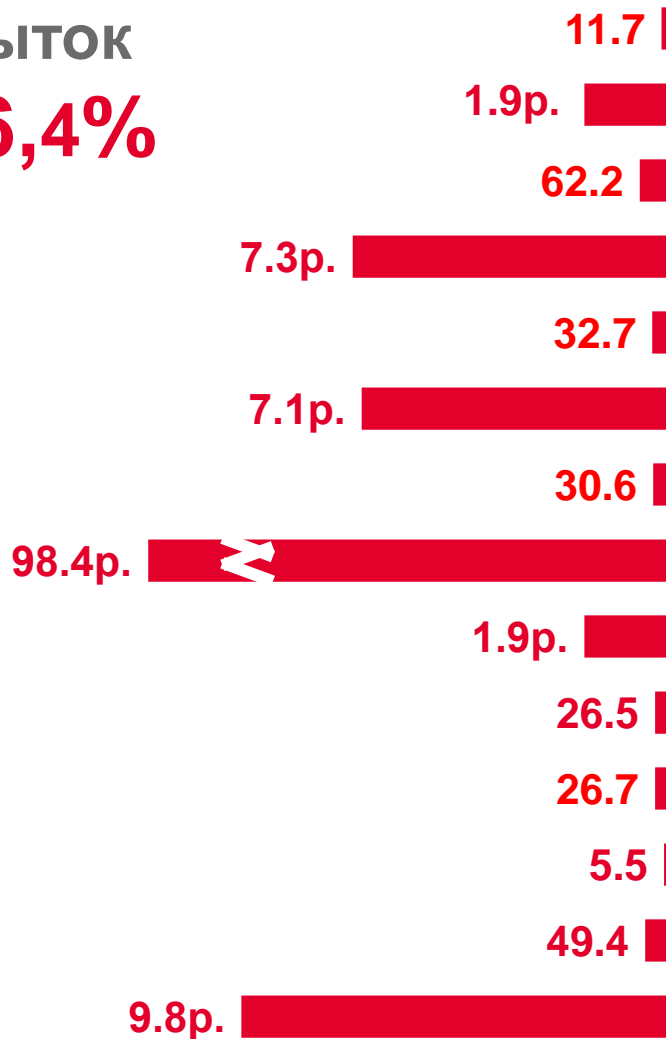


ФИНАНСОВЫЕ РЕЗУЛЬТАТЫ ДЕЯТЕЛЬНОСТИ ОРГАНИЗАЦИЙ

январь – июль 2022 г., в % к январю-июлю 2021 г.*

Убыток
136,4%

Прибыль
122,0%



*по сопоставимому кругу организаций в соответствии с методологией бухгалтерского учета

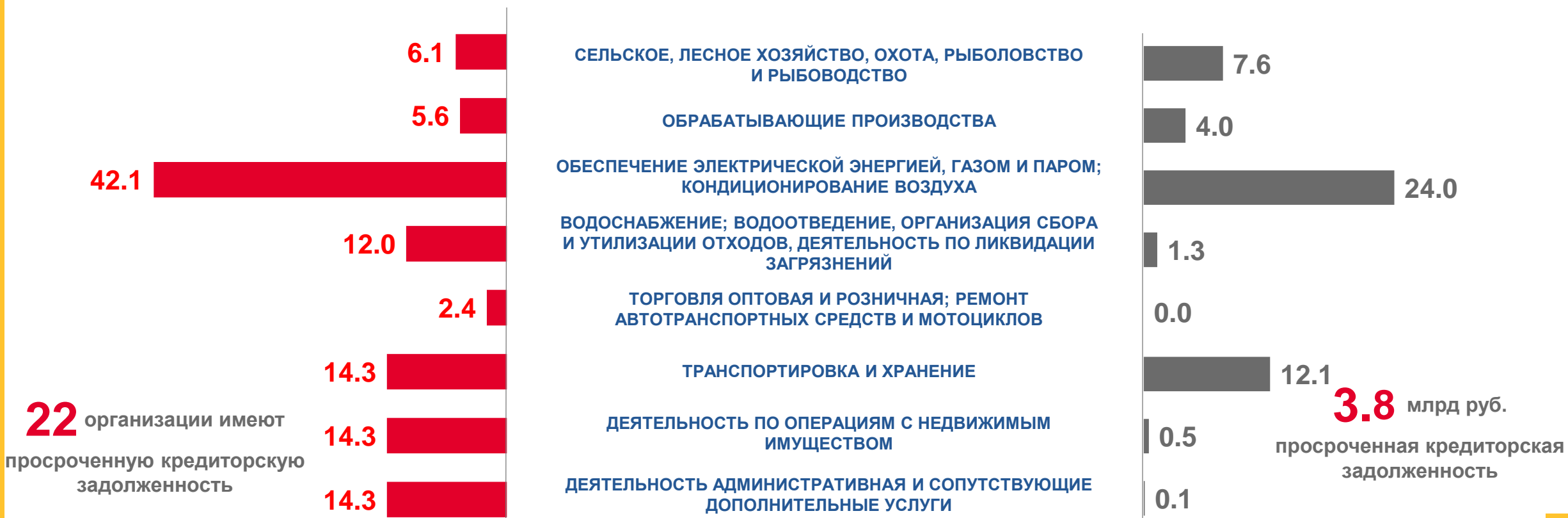


КРЕДИТОРСКАЯ ЗАДОЛЖЕННОСТЬ ПО ВИДАМ ЭКОНОМИЧЕСКОЙ ДЕЯТЕЛЬНОСТИ

на 1 августа 2022 года

Удельный вес организаций, имеющих просроченную кредиторскую задолженность, %

Удельный вес просроченной задолженности в общем объеме задолженности, %



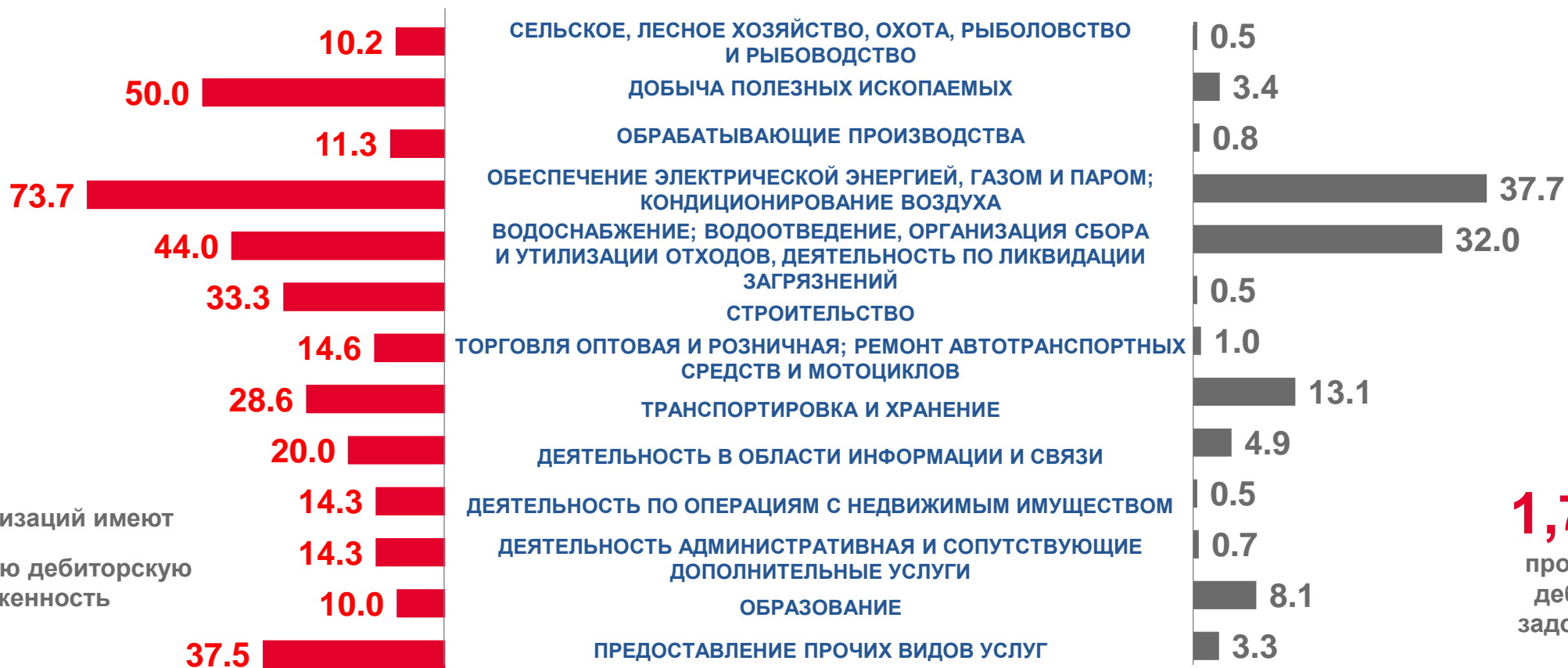
Виды экономической деятельности, по которым **отсутствует просроченная кредиторская задолженность**: «Добыча полезных ископаемых», «Строительство», «Деятельность гостиниц и предприятий общественного питания», «Деятельность в области информации и связи», «Деятельность профессиональная, научная и техническая», «Образование», «Деятельность в области здравоохранения и социальных услуг», «Предоставление прочих видов услуг».

ДЕБИТОРСКАЯ ЗАДОЛЖЕННОСТЬ ПО ВИДАМ ЭКОНОМИЧЕСКОЙ ДЕЯТЕЛЬНОСТИ

на 1 августа 2022 года

Удельный вес организаций, имеющих просроченную дебиторскую задолженность, %

Удельный вес просроченной задолженности в общем объёме задолженности, %



56 организаций имеют просроченную дебиторскую задолженность

1,7 млрд руб. просроченная дебиторская задолженность

Виды экономической деятельности, по которым **отсутствует просроченная дебиторская задолженность**: «Деятельность гостиниц и предприятий общественного питания», «Деятельность профессиональная, научная и техническая», «Деятельность в области здравоохранения и социальных услуг».